

保安編碼器使用指南

安裝



掃描QR CODE下載
或到PLAY STORE / APP STORE
搜尋VIC TOKEN
如已安裝，可以略過

保安編碼器使用指南

設定密碼


The image displays two sequential screens from the VICTORY SECURITIES password setting process. Both screens feature the company logo at the top and a numeric keypad below. The first screen is titled '請自訂密碼' (Please set your password) and the second is titled '請再次輸入自訂密碼' (Please re-enter your password). Each screen includes a '確定' (Confirm) button and a '取消' (Cancel) button.

設定密碼後，再次輸入以確認密碼

保安編碼器使用指南

免責聲明

🕒 📶 LTE 📶 📶 📶 14:47



免責聲明

1. 客戶應留意「勝利證券-保安編碼器」(「保安編碼器」)僅用於客戶之登入雙重認證。
2. 勝利證券有限公司並不會儲存客戶的指紋信息或任何儲存於客戶已註冊之手提流動裝置內的信息。
3. 勝利證券有限公司不會承擔因使用本「保安編碼器」程式而導致的任何直接或間接損失/損害，包括但不限於不當使用註冊的手機流動裝置，盜用，密碼洩露或黑客入侵等。

免責聲明

1. 客戶應留意Ayers 保安編碼「本程式」僅用於客戶之登入雙重認證。
2. 艾雅斯資訊科技有限公司(“艾雅斯”)並不會儲存客戶的指紋信息或任何儲存於客戶已註冊之手提流動裝置內的信息。
3. 艾雅斯不會承擔因使用本程式而導致的任何直接或間接損失/損害，包括但不限於不當使用註冊的手提流動裝置，盜用，密碼洩漏或黑客入侵等。

同意

不同意

閱讀及同意免責聲明

保安編碼器使用指南

註冊



按註冊編碼

保安編碼器使用指南

註冊

交易系統登入名稱

登入密碼

請輸入身份證明文件首三位數字或英文字母(不包括符號及括號內的字元)

例子：
A123456(7)，請輸入 A12
BA123CD(2)，請輸入 BA1
DE123B12-3(4)，請輸入 DE1
12345678-000-02-17-3，請輸入 123
967603，請輸入 967

 註冊編碼  編碼列表  設定

輸入交易系統登入名稱，
密碼及身份證明文件號
碼首三個數字或英文

保安編碼器使用指南

註冊

一次性密碼已經發出至您的電郵:
it@victorysec.com.hk,
demodemo2069@mailinator.com
請檢查您的電郵信箱, 然後輸入
一次性密碼: 01:35

重新發出

(如您未收到, 請查閱您的電子郵箱中的垃圾郵件文件夾)

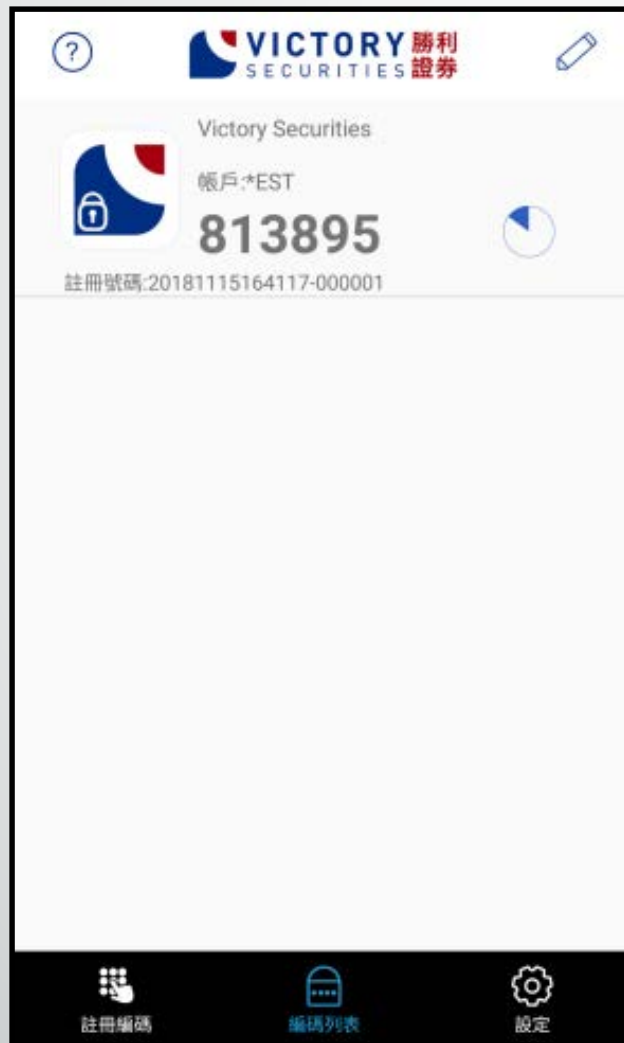
確認 清除

 註冊編碼  編碼列表  設定

您將會收到一個一次性密碼，請按照指示檢查電郵或SMS，然後輸入
一次性密碼

保安編碼器使用指南

註冊



註冊成功後會看到新的
編碼顯示在編碼列表，
亦會有電子郵件通知您
已成功註冊

保安編碼器使用指南

如何使用

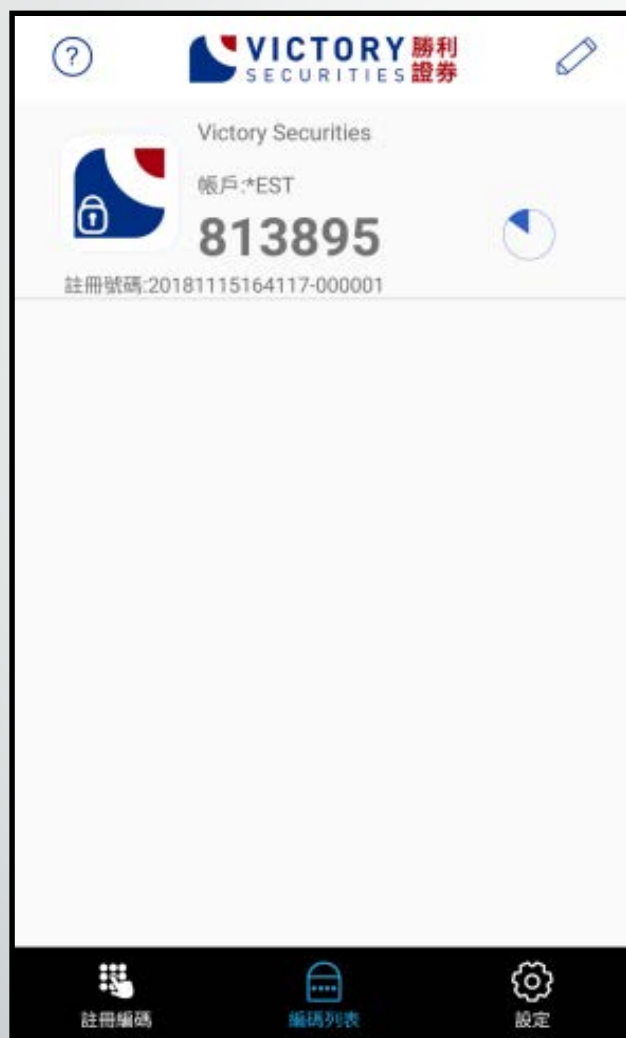


The screenshot displays the Victory Securities logo at the top, consisting of a stylized blue and red square icon above the Chinese characters '勝利證券' and the English text 'VICTORY SECURITIES'. Below the logo, the instruction '請輸入顯示在保安編碼軟件上的一次性密碼' (Please enter the one-time password displayed on the security coding software) is shown. Underneath this text is a text input field with a vertical cursor on the left, and a grey button labeled '登入' (Login).

如常登入交易平台，如
已註冊編碼，系統會要
求您輸入一次性密碼

保安編碼器使用指南

如何使用



請輸入手機上保安編碼所顯示最新的一次性密碼

保安編碼器使用指南

常見問題

1. 為什麼註冊時系統顯示我的保安編碼服務尚未啟動？

請聯絡客戶服務部啟動保安編碼服務。

2. 我可以把我的保安編碼在多個設備註冊嗎？

基於安全理由，您的保安編碼每次只能在一部裝置註冊。

3. 我能否在平板電腦使用保安編碼？

保安編碼可以於iOS和Android裝置運行，包括平板電腦。

4. 為什麼登入時系統顯示我的一次性密碼不正確？

因為保安編碼是對時間敏感的，請檢查及更正您的手機時間為自動，然後重新啟動保安編碼軟件。

5. 我想更換手機，有什麼步驟？

我們建議你於舊手機移除保安編碼軟件，請於新手機重新安裝及註冊保安編碼。

6. 如已啟動保安編碼的流動裝置遺失或失竊，我要怎樣做？

請聯絡客戶服務部暫停您的保安編碼服務。

7. 為何保安編碼軟件要設立密碼？

為防止他人使用您的流動裝置取得一次性密碼後進行登入，您須為保安編碼軟件設立密碼。保安編碼軟件設有自動鎖定功能，自動鎖定時間可以於設定版面內調整。

保安編碼器使用指南

常見問題

8. 忘記密碼

如忘記密碼，請解除安裝及重新安裝保安編碼軟件，基於安全理由，所有已存編碼將會被刪除，請於重新安裝後再次註冊。

9. 我能否在已被破解(越獄 / 超級用戶權限)的裝置上安裝保安編碼軟件？

由於裝置已被破解(越獄 / 超級用戶權限)，裝置可能變得不安全，並容易引致欺詐交易。基於安全理由，以及為了保障您的利益，保安編碼軟件不容許於這些裝置上安裝。請您於其他未被破解的裝置重新安裝保安編碼。

10. 我能從手機備份還原已存的保安編碼嗎？

基於安全理由，保安編碼是不能從備份還原的，請於手機還原後重新設定密碼及再次註冊。

手機系統要求

- 安卓系統版本: 4.4 或以上*
- iOS系統版本: 9 或以上
- 設置自動日期和時間

*指紋解鎖功能系統需求: 安卓6.0 或以上